

バイオセキュリティ ガイド



エグゾルトは、7日間隔2回投与によりワクモへの効果が速く、効率的にワクモを駆除できます。エグゾルトのワクモに対する効果期間は初回投薬から15日間です。投与前後の適切なバイオセキュリティへの取り組み、特にエグゾルト投薬により鶏舎内のワクモを駆除した後、新たなワクモの侵入を防ぐことで、長期的なワクモのコントロールが期待できます。

1 エグゾルト® 投与前の対策

ワクモは日中は鶏舎の隙間や暗がりに生息しています。鶏舎内のホコリの中、掃除用具などの器具・器材、死鳥、鶏糞ベルトの物陰にすることが多く、施設内を事前に清掃し、整理整頓するように心がけて下さい。



特に気を付けたいポイント

1. 鶏舎内のホコリ




2. 掃除用具等の器具、器材



3. 鶏糞ベルト



4. 集卵ベルト



5. 鶏糞コンベア



6. 鶏舎間の通路




7. エッグトレイ



8. 死鳥の管理



9. コールドスポット*



※ 鶏舎内において、他の場所よりも常に温度が低い箇所(コールドスポット)にワクモが生息しているとワクモの活動が鈍く、投薬時に吸血行動を起こさないリスクがある。

② エグゾルト® 投与時の対策

ワクモの活動がより盛んな気温が高い時期(鶏舎内の温度が昼夜問わず、20℃以上)に投薬するようにして下さい。(投薬方法に関しては、別刷りのエグゾルト投与方法を参照してください。)




可能であれば、一晩、配電盤を開いたままにし、配電盤内のワクモが移動しやすくして下さい。(翌朝には閉めるようにして下さい。)

③ エグゾルト® 投与後の対策

エグゾルト投薬後、投薬した鶏舎に新たにワクモを侵入させないように以下の点に気を付けて下さい。

無投薬鶏舎から投薬鶏舎へのワクモの移動を防ぐ

- 鶏舎毎に作業着、長靴および掃除用具等を使用する
- 殺虫剤入りの踏込消毒槽を鶏舎毎に設置し使用する
- ヒトが鶏舎間を移動する際は、まず投薬鶏舎から入り、無投薬鶏舎へと移動する



農場外部からのワクモの侵入を防ぐ


















- 育成鶏からワクモが入らないようにワクモフリーの鶏群を導入する
- 鶏舎への野鳥やネズミ等の野生動物の侵入を防ぐ(野生動物を介してワクモが侵入する可能性があるため)
- 訪問者の制限を行い、訪問者を介してのワクモの侵入を防ぐ
- 廃鶏の運搬や飼料の搬入の際に、コンテナ等にワクモがないかを確認する



定期的なトラップによるモニタリングを行い、投薬鶏舎内のワクモの再侵入の有無を確かめる。



バイオセキュリティチェックリスト

エグゾルト投薬前 (ワクモが生息している箇所、また特に生息しやすい場所の清掃、管理およびチェック)	
鶏舎内のゴミやホコリを清掃する	
掃除用具などの器具・器材にワクモがないかをチェックする	
除糞設備周辺にワクモがないかをチェックする	
集卵ベルト周辺をチェックする	
エッグトレーにワクモがないかをチェックする	
鶏舎間の通路を清掃する	
死鳥を管理する	
コールドスポットにワクモが生息していないかをチェックする	
エグゾルト投薬後 (投薬した鶏舎に新たなワクモの再侵入を防ぐ、定期的なトラップによるモニタリングで再侵入の有無を確認)	
鶏舎毎に作業着、長靴および掃除用具等を使用する	
殺虫剤入りの踏込消毒槽を鶏舎毎に設置し使用する	
ヒトが鶏舎間を移動する際は、まず投薬鶏舎から入り、無投薬鶏舎へと移動する	
育成鶏からワクモが入らないようにワクモフリーの鶏群を導入する	
鶏舎への野鳥やネズミ等の野生動物の侵入を防ぐ	
鶏舎間で共通して使用する設備メンテナンス器具・器材等のチェックする	
訪問者の制限を行い、訪問者を介してのワクモの侵入を防ぐ	
廃鶏の運搬や飼料の搬入の際に、コンテナ等にワクモがないかを確認し、搬入する	
定期的なトラップによるモニタリングを行い、投薬鶏舎内のワクモの再侵入の有無を確かめる	

【製品情報お問い合わせ先】

MSDアニマルヘルス株式会社

東京都千代田区九段北1-13-12 〒102-8667
TEL (03) 6272-1099 FAX (03) 6238-9080



JP-EXZ-21080005
EXP:2023年9月